



11/

Lama Italia 30

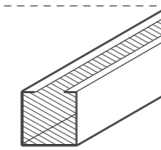
Este tipo de techo de cielo abierto está formado por un sistema de rastreles lacados en negro, a modo de estructura donde se alojan las **laminas rectangulares** de 30 mm de ancho.

Las laminas son fabricadas en aluminio prelacado de gran **resistencia y durabilidad**, y al tratarse de un techo de cielo abierto se garantiza un **fácil mantenimiento** y acceso al plenum.

Este techo permite **varias combinaciones** ya que se puede jugar con la distancia entre laminas quedando separadas bien por 2 centímetros, o bien por 7 centímetros.

FORMATOS

MODELO	PLACA		CAJA
	mm	m ²	uds.
Italia 30	37 x 30	-	20



Laminas fabricadas con aluminio prelacado de 0,45 mm de espesor más recubrimientos conformadas por laminación en frío. Laminas prelacadas en Poliéster con un espesor de capa de 20 micras en ambas caras en color Blanco, Negro (RAL 9005), Silver (RAL 9006). El rastrel de las laminas Italia 30 va prelacado en Negro.

COLORES



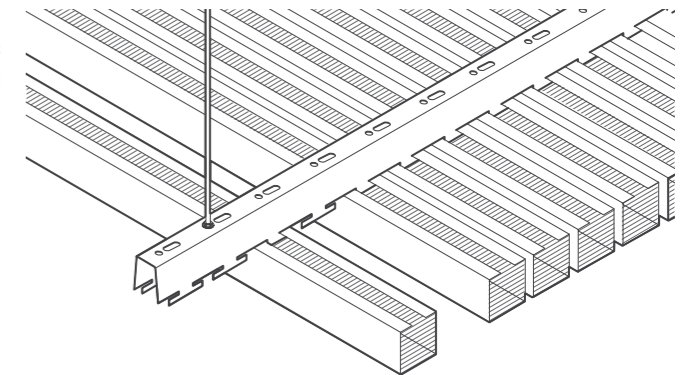
Blanco

Plata 9006

Otros colores bajo consulta

MONTAJE

Las laminas Italia 30 se clipan en rastreles en forma de U de un determinado paso de troquelado. Dichos rastreles poseen unas perforaciones en su parte superior utilizadas para la inserción de varillas roscadas mediante las cuales el sistema se sustenta del forjado superior, que está lacado en negro para que pase desapercibido.

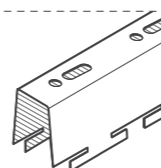


Ficha técnica



Manual montaje

ACCESORIOS



Rastrel
Elemento longitudinal lacado en negro de fijación de las laminas Italia 30 que va colgado del forjado mediante varillas roscadas alojadas en su parte superior.

RENDIMIENTO

MODELO	TIPO	Unidades por m ²
Italia 30 (d=50mm)	Lama	20 ml
Italia 30 (d= 100mm)	Lama	10 ml
	Rastrel	1 ud.
	Piezas de cuelgue	1 ud.

CARACTERÍSTICAS TÉCNICAS

Reacción al fuego	Durabilidad	% Material Reciclado
A2-s1, d0	Clase B	18%